

Алюминиевые корпуса

Серия Vxxx

Литые алюминиевые корпуса.

Корпуса BS поставляются с дополнительными герметизирующими прокладками, которые обеспечивают класс защиты от проникновения пыли и влаги до IP66.

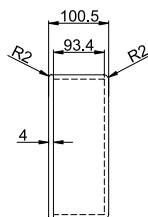
Основные характеристики:

- материал: алюминиевый сплав ADC-12;
- отделка: натуральный алюминиевый цвет;
- отверстия для винтов в корпусе и крышке;
- корпус комплектуется винтами М3.5 из нержавеющей стали с потайными головками для установки крышки;
- при использовании уплотнительных прокладок обеспечивается класс защиты от пыли и влаги IP66 (серия BS).

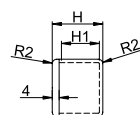
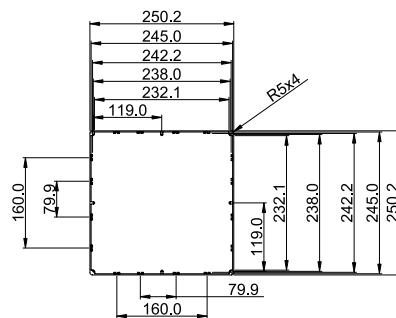
Возможно заказать другой цвет: светло-серый (LG), черный (BK).

При заказе необходимо указать код цвета, например: B011LG, B013BK, BS11LG, BS13BK

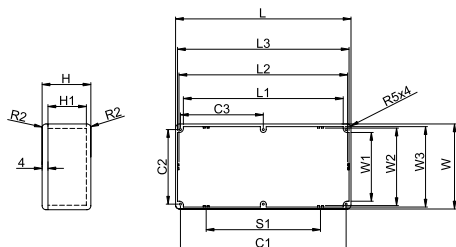
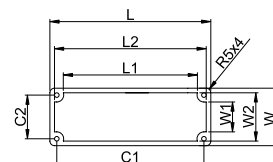
Модель		Размер (ДхШхВ), мм
B011	BS11	222x146x55
B013	BS13	114x64x30
B015	BS15	114x64x55
B017	BS17	222x146x106
B019	BS19	275x175x65
B021	BS21	250x250x100
B023	BS23	120x100x35
B025	BS25	114x89x55
B027	BS27	171x121x55
B029	BS29	140x100x75
B031	BS31	80x55x25
B033	BS33	165x127x75
B035	BS35	60x55x30
B037	BS37	89x35x30
B039	BS39	171x121x106



B021/BS21

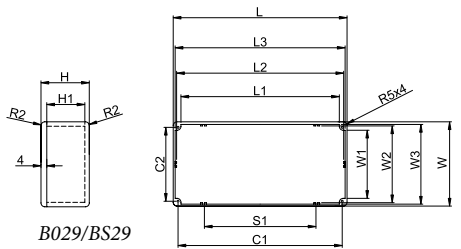


B037/BS37
B013/BS13
B025/BS25
B015/BS15



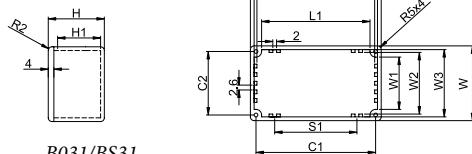
B019/BS19
B033/BS33

Модель	L	W	H	C1	C2	S1	L1	L2	L3	W1	W2	W3	C3	H1
B019 BS19	275,0	175,0	65,5	264,1	164,0	132,2	258,2	267,3	271,2	157,4	166,2	170,8	132,1	58,6
B033 BS33	165,8	127,3	76,3	154,0	116,1	77,1	147,6	157,9	162,2	109,4	119,4	123,8	77,1	70,1



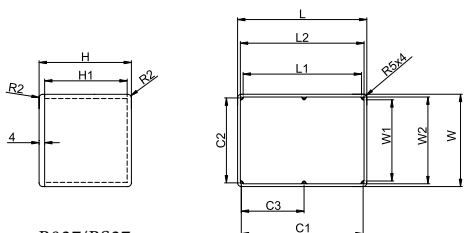
B029/BS29
B023/BS23

Модель	L	W	H	C1	C2	S1	L1	L2	L3	W1	W2	W3	H1
B029 BS29	139,1	101,5	76,7	128,7	90,7	64,8	121,8	130,9	135,0	83,9	93,3	97,5	69,8
B023 BS23	119,9	100,0	35,7	108,5	88,4	50,1	101,9	112,2	116,5	81,8	91,9	96,1	29,2



B031/BS31
B035/BS35

Модель	L	W	H	C1	C2	S1	L1	L2	L3	W1	W2	W3	H1
B031 BS31	79,9	54,9	25,5	70,5	45,4	40,0	64,0	73,8	76,8	38,7	48,8	51,7	19,7
B031 BS31	60,0	54,9	30,0	50,6	45,4	30,0	43,8	54,0	56,9	38,9	48,8	51,8	24,6



B027/BS27
B039/BS39
B011/BS11
B017/BS17

Модель	L	W	H	C1	C2	L1	L2	W1	W2	H1
B037 BS37	89,1	35,0	30,3	79,3	25,3	72,8	85,9	18,7	31,9	24,8
B013 BS13	114,5	63,6	30,3	104,5	54,2	98,3	111,5	47,7	60,9	24,7
B025 BS25	114,7	89,7	55,1	104,4	79,6	98,4	111,5	73,0	86,2	49,3
B015 BS15	114,4	63,7	55,1	104,6	54,2	98,3	111,5	47,6	60,8	49,3

Модель	L	W	H	C1	C2	L1	L2	W1	W2	C3	H1
B027 BS27	171,9	120,9	55,0	160,4	109,3	153,9	168,1	102,9	117,0	80,3	49,0
B039 BS39	171,9	120,9	106,0	160,4	109,3	153,8	168,0	102,8	116,9	80,3	100,1
B011 BS11	222,1	145,9	55,9	211,7	135,4	205,0	218,7	129,0	141,8	105,8	49,2
B017 BS17	222,2	146,0	106,5	211,7	135,4	205,1	218,9	129,1	141,8	105,8	100,1