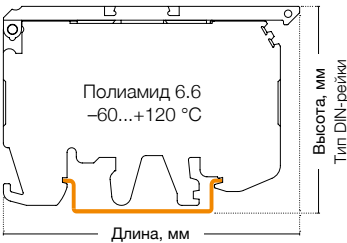
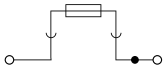


# Клеммы с держателем предохранителя


Группа изоляционного материала: 1  
Степень загрязнения: 3  
Штук в упаковке: 50



ASK 5




Ширина: 8 мм



ASK 5 LD



Ширина: 8 мм



353 409

353 429 24 V  
353 449 110 V 353 439 220 V

Международные стандарты	Номинальное напряжение, V ~	Ток, A	Сечение	Номинальное напряжение, V ~	Ток, A	Сечение	
CE (EN 60947-7-3)	500	10	4 мм²	24/110/220	10	4 мм²	
UL	300	10	AWG 26-10	24/110/220	10	AWG 26-10	
VDE (IEC 60947-7-3)	—	—	—	—	—	—	
CSA	—	—	—	—	—	—	
ATEX	—	—	—	—	—	—	


## Тех. параметры для подключаемого провода

Одножильный/Многожильный, мм²	0,2-6/0,2-6	0,2-6/0,2-6	
Многожильный с наконечником, мм²	0,25-4	0,25-4	
2 многож. провода с наконечником TWIN, мм²	0,5-2,5	0,5-2,5	
Сечение AWG	24-10	24-10	
Длина снятия изоляции, мм	8-9	8-9	
Момент затягивания, Нм	0,5-0,8	0,5-0,8	

## Торцевая крышка (ширина: 1,2 мм)

 NPP/ASK 3	 NPP/AVK 4FS	—	—
--	--	---	---

## Перемычка

 UK 4/2    UK 6/2	UK 6/2	476 242	25	UK 6/2	476 242	25	
	UK 6/3	476 243	20	UK 6/3	476 243	20	
	UK 6/4	476 244	15	UK 6/4	476 244	15	
	UK 6/10	476 249	5	UK 6/10	476 249	5	

## Технические данные

Расчетное импульсное напряжение, kV	6	6
Калибр контактов ( в соотв. с IEC 60947-1)	A4	A4
Частичная изоляция	—	—
Маркировка	DG 10/8, D_NS 8x10 (стр. 287, 266)	DG 10/8, D_NS 8x10 (стр. 287, 266)
Предохранитель	5x20-5x25	5x20-5x25
Материал предохранителя	Стекло	Стекло
Концевые стопоры	KD 3, KD 4, KD 7, KD 8 (стр. 254)	KD 3, KD 4, KD 7, KD 8 (стр. 254)

## Выбор цвета

Для заказа клеммы, торцевой крышки и разделительной пластины другого цвета замените последнюю цифру в коде заказа в соответствии с таблицей.

Серый	Синий	Зелёный	Жёлтый	Красный	Чёрный	Белый	Оранжевый	Коричневый	Бежевый
354 109	1	2	3	4	5	6	7	8	9