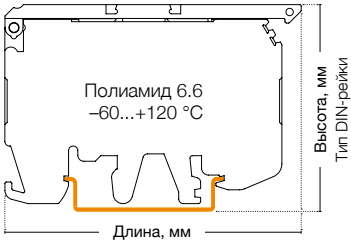
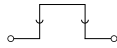


# Винтовые клеммы с размыкателями


Группа изоляционного материала: 1  
Степень загрязнения: 3  
Штук в упаковке: 20 (кроме ASK 2 B: 25 шт.)



## ASK 2 B

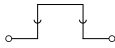


Ширина: 8 мм




360 119




## ASK 4 B



Ширина: 10 мм



360 129

Международные стандарты	Номинальное напряжение, V ~	Ток, А	Сечение	Номинальное напряжение, V ~	Ток, А	Сечение	
CE (EN 60947-7-1)	500	6,3	6 мм²	750	6,3	6 мм²	
UL	300	6,3	AWG 26–8	600	6,3	AWG 22–8	
VDE (IEC 60947-7-1)	—	—	—	—	—	—	
CSA	—	—	—	—	—	—	
ATEX	—	—	—	—	—	—	
Тех. параметры для подключаемого провода							
Одножильный/Многожильный, мм²	0,2–10/0,2–10			0,34–10/0,34–10			
Многожильный с наконечником, мм²	0,25–6			0,25–6			
2 многож. провода с наконечником TWIN, мм²	0,5–4			0,5–4			
Сечение AWG	24–8			22–8			
Длина снятия изоляции, мм	10–12			9–10			
Момент затягивания, Нм	0,8–1,2			0,5–0,8			
Торцевая крышка (ширина: 1,2 мм)				Тип	Код заказа	Шт. в упак.	
<div><div></div><div></div><div>NPP/ASK 2</div><div>NPP/ASK 3</div></div>				NPP/ASK 2	450 049	25	—
Перемычка							
<div></div> <div>UK 4/2</div>				—	—	—	—
Технические данные							
Расчетное импульсное напряжение, kV	6			6			
Калибр контактов ( в соотв. с IEC 60947-1)	B5			B5			
Частичная изоляция	—			—			
Маркировка	DG 6/5, DB 5, D_NS 6,2x6 (стр. 286, 266)			DG 10/10, D_NS 8x10 (стр. 287, 266)			
Концевые стопоры	KD 3, KD 4, KD 7, KD 8 (стр. 254)			KD 3, KD 4, KD 7, KD 8 (стр. 254)			

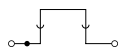
### Выбор цвета

Для заказа клеммы, торцевой крышки и разделительной пластины другого цвета замените последнюю цифру в коде заказа в соответствии с таблицей.\*


Серый	Синий	Зелёный	Жёлтый	Красный	Чёрный	Белый	Оранжевый	Коричневый	Бежевый
353 109	1	2	3	4	5	6	7	8	0

\*Изделия для атомной отрасли маркируются в конце артикула литерой «-А».  
\*Все клеммы и торцевые крышки на этой странице представлены в сером и бежевом цветах.  
Последняя цифра 9 в коде заказа соответствует серому цвету, а 0—бежевому.

## ASK 3 FB

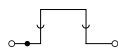


Ширина: 6,2 мм




362 009

## ASK 3 MB



Ширина: 6,2 мм



363 009

	Номинальное напряжение, V ~	Ток, А	Сечение	Номинальное напряжение, V ~	Ток, А	Сечение				
	500	16	4 мм²	500	16	4 мм²				
	—	—	—	—	—	—				
	—	—	—	—	—	—				
	—	—	—	—	—	—				
	—	—	—	—	—	—				
	0,2–6/0,2–6			0,2–6/0,2–6						
	0,25–4			0,25–4						
	0,5–2,5			0,5–2,5						
	24–10			24–10						
	9–10			9–10						
	0,5–0,8			0,5–0,8						
	Тип	Код заказа	Шт. в упак.	Тип	Код заказа	Шт. в упак.				
	NPP/ASK 3	450 059	10	NPP/ASK 3	450 059	10				
	Тип	Код заказа	Шт. в упак.	Тип	Код заказа	Шт. в упак.				
	UK 4/2	476 232	25	UK 4/2	476 232	25				
	UK 4/3	476 233	20	UK 4/3	476 233	20				
	UK 4/4	476 234	15	UK 4/4	476 234	15				
	6			6						
	A4			A4						
	—			—						
	DG 10/6, DG 10/6T, DB 10/6 (стр. 287)			DG 10/6, DG 10/6T, DB 10/6 (стр. 287)						
	KD 3, KD 4, KD 7, KD 8 (стр. 254)			KD 3, KD 4, KD 7, KD 8 (стр. 254)						
	Для заказа клеммы, торцевой крышки и разделительной пластины другого цвета замените последнюю цифру в коде заказа в соответствии с таблицей.									
	Серый	Синий	Зелёный	Жёлтый	Красный	Чёрный	Белый	Оранжевый	Коричневый	Бежевый
	324 9 9	1	2	3	4	5	6	7	8	0

\*Изделия для атомной отрасли маркируются в конце артикула литерой «-А».

\*Все клеммы и торцевые крышки на этой странице представлены в сером и бежевом цветах. Последняя цифра 9 в коде заказа соответствует серому цвету, а 0 — бежевому.