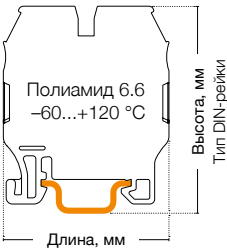
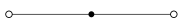


Серия AVK. Миниклеммы


Группа изоляционного материала: 1
Степень загрязнения: 3
Штук в упаковке: 100 (кроме 2,5 Т и 4 Т: 50 шт.)




MVK 2,5



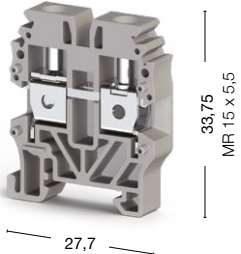
Ширина: 5 мм



MVK 4







Ширина: 6 мм



304 429

304 439

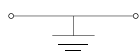
Международные стандарты	Номинальное напряжение, V ~	Ток, А	Сечение	Номинальное напряжение, V ~	Ток, А	Сечение	
CE (EN 60947-7-1/EN 60947-7-2)	400	24	2,5 мм²	400	32	4 мм²	
UL	300	20	AWG 26-12	300	30	AWG 24-10	
VDE (IEC 60947-7-1/IEC 60947-7-2)	—	—	—	—	—	—	
CSA	—	—	—	—	—	—	
ATEX	400	23	—	400	31,5	—	
Тех. параметры для подключаемого провода							
Одножильный/Многожильный, мм²	0,2-4/0,2-4			0,2-6/0,2-6			
Многожильный с наконечником, мм²	0,25-2,5			0,25-4			
2 многож. провода с наконечником TWIN, мм²	0,5-1,5			0,5-2,5			
Сечение AWG	24-12			24-10			
Длина снятия изоляции, мм	9-10			9-10			
Момент затягивания, Нм	0,4-0,6			0,5-0,8			
Торцевая крышка (ширина: 3 мм)	Тип	Код заказа	Шт. в упак.	Тип	Код заказа	Шт. в упак.	
 MVK 2,5-4  MVK 2,5-4	NPP/MVK 2,5-4	444 429	100	NPP/MVK 2,5-4	444 429	100	
Перемычка	Тип	Код заказа	Шт. в упак.	Тип	Код заказа	Шт. в упак.	
 UK 2,5/2  UK 4/2	UK 2,5/2	476 222	25	UK 4/2	476 232	25	
	UK 2,5/3	476 223	20	UK 4/3	476 233	20	
	UK 2,5/4	476 224	15	UK 4/4	476 234	15	
	UK 2,5/10	476 229	5	UK 4/10	476 239	5	
Технические данные							
Расчетное импульсное напряжение, kV	6			6			
Калибр контактов (в соотв. с IEC 60947-1)	B3			B4			
Частичная изоляция	—			—			
Маркировка	DG 6/5, DB 5 (стр. 286)			DG 6/5, DB 5 (стр. 286)			
Концевые стопоры	KD 5, KD 8 (стр. 254)			KD 5, KD 8 (стр. 254)			

Выбор цвета

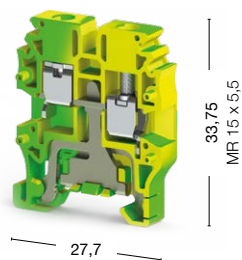
Для заказа клеммы, торцевой крышки и разделительной пластины другого цвета замените последнюю цифру в коде заказа в соответствии с таблицей.

Серый	Синий	Зелёный	Жёлтый	Красный	Чёрный	Белый	Оранжевый	Коричневый	Бежевый
304 429	1	2	3	4	5	6	7	8	0

MVK 2,5 T

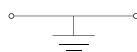


Ширина: 5 мм

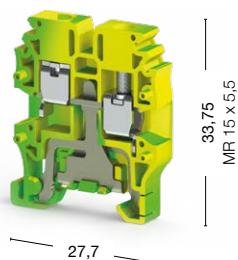


334 420

MVK 4 T



Ширина: 6 мм



334 430

Номинальное напряжение, V ~	Ток, А	Сечение	Номинальное напряжение, V ~	Ток, А	Сечение	
—	—	—	—	—	—	
—	—	AWG 26–12	—	—	AWG 24–10	
—	—	—	—	—	—	
—	—	—	—	—	—	
400	—	—	400	—	—	
0,2–4/0,2–4			0,2–6/0,2–6			
0,25–2,5			0,25–4			
0,5–1,5			0,5–2,5			
24–12			24–10			
9–10			9–10			
0,4–0,6			0,5–0,8			
Тип	Код заказа	Шт. в упак.	Тип	Код заказа	Шт. в упак.	
NPP/MVK 2,5-4 (жёлто-зелёная)	444 422T	100	NPP/MVK 2,5-4 (жёлто-зелёная)	444 422T	100	
—	—	—	—	—	—	
—	—	—	—	—	—	
—	—	—	—	—	—	
—	—	—	—	—	—	
6			6			
B3			B4			
PE			PE			
DG 6/5, DB 5 (стр. 286)			DG 6/5, DB 5 (стр. 286)			
KD 5, KD 8 (стр. 254)			KD 5, KD 8 (стр. 254)			