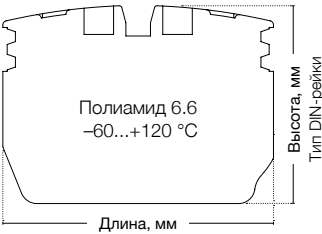


# Серия МУК. Миниклеммы

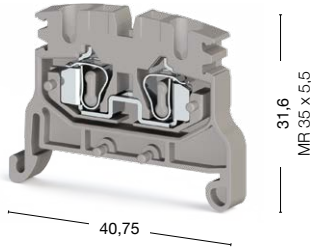
Группа изоляционного материала: 1  
Степень загрязнения: 3



## МУКР 2,5




Ширина: 5 мм



## МУКР 2,5 С







Ширина: 10 мм



50 штук  
306 509

100 штук  
306 499


Международные стандарты	Номинальное напряжение, V ~	Ток, А	Сечение	Номинальное напряжение, V ~	Ток, А	Сечение	
CE (EN 60947-7-1)	750	24	2,5 мм²	800	24	2,5 мм²	
UL	—	—	—	—	—	—	
VDE (IEC 60947-7-1)	—	—	—	—	—	—	
CSA	—	—	—	—	—	—	
ATEX	—	—	—	—	—	—	
Тех. параметры для подключаемого провода							
Одножильный/Многожильный, мм²	0,08–4/0,08–2,5			0,08–4/0,08–2,5			
Многожильный с наконечником, мм²	0,14–2,5			0,14–2,5			
2 многож. провода с наконечником TWIN, мм²	0,5			0,5			
Диаметр отверстия	—			—			
Сечение AWG	28–12			28–12			
Длина снятия изоляции, мм	9–10			9–10			
Торцевая крышка							
 NPP1/MYK 2,5	 MYPD1/MYPD2	Тип	Код заказа	Шт. в упак.	Тип	Код заказа	Шт. в упак.
		NPP1/MYK 2,5 (для открыт. части)	446 429	100	NPP1/MYK 2,5 (для открыт. части)	446 429	100
		—	—	—	—	—	—
Торцевая крышка (ширина: 3 мм)							
 NPP2/MYK 2,5	Тип	Код заказа	Шт. в упак.	Тип	Код заказа	Шт. в упак.	
Перемычка							
 UK 2,5/2	Тип	Код заказа	Шт. в упак.				
	UK 2,5/2	476 222	25	—			
	UK 2,5/3	476 223	20	—			
	UK 2,5/4	476 224	15	—			
	UK 2,5/10	476 229	5	—			
Технические данные							
Расчетное импульсное напряжение, kV	8			8			
Калибр контактов ( в соотв. с IEC 60947-1)	B3			B3			
Маркировка	DG 6/5, DB 5 (стр. 286)			DG 6/5, DB 5 (стр. 286)			
Концевые стопоры	KD 3, KD 4, KD 7, KD 8 (стр. 254)			KD 3, KD 4, KD 7, KD 8 (стр. 254)			

### Выбор цвета


Для заказа клеммы, торцевой крышки и разделительной пластины другого цвета замените последнюю цифру в коде заказа в соответствии с таблицей.

Серый	Синий	Зелёный	Жёлтый	Красный	Чёрный	Белый	Оранжевый	Коричневый	Бежевый
306 509	1	2	3	4	5	6	7	8	9

## МYPK 2,5




Ширина: 5 мм




100 штук  
306 439

## MYSK 2,5



Ширина: 5 мм




100 штук  
306 449

## MPK 2,5



Ширина: 6,2 мм



50 штук  
306 519 306 510

Номинальное напряжение, V ~	Ток, А	Сечение	Номинальное напряжение, V ~	Ток, А	Сечение	Номинальное напряжение, V ~	Ток, А	Сечение
750	24	2,5 мм <sup>2</sup>	750	24	2,5 мм <sup>2</sup>	500	24	2,5 мм <sup>2</sup>
600	20	22–12	600	20	22–12	—	—	—
—	—	—	—	—	—	—	—	—
—	—	—	—	—	—	—	—	—
250	21	—	250	21	—	—	—	—
0,08–4/0,08–2,5			0,08–4/0,08–2,5			0,08–4/0,08–2,5		
0,14–2,5			0,14–2,5			0,14–2,5		
0,5			0,5			0,5		
—			3,5			—		
28–12			28–12			28–12		
9–10			9–10			9–10		
Тип	Код заказа	Шт. в упак.	Тип	Код заказа	Шт. в упак.	Тип	Код заказа	Шт. в упак.
—	—	—	NPP1/МYPK 2,5 (для открыт. части)	446 429	100	DDR_MPK 2,5)	450 459	25
MYPD1	495 079	100	—	—	—	—	—	—
MYPD2	495 089	100	—	—	—	—	—	—
Тип	Код заказа	Шт. в упак.	Тип	Код заказа	Шт. в упак.	Тип	Код заказа	Шт. в упак.
—	—	—	NPP2/МYPK 2,5 (для закрыт. части)	446 439	100	—	—	—
Тип	Код заказа	Шт. в упак.	Тип	Код заказа	Шт. в упак.	Тип	Код заказа	Шт. в упак.
UK 2,5/2	476 222	25	UK 2,5/2	476 222	25	—	—	—
UK 2,5/3	476 223	20	UK 2,5/3	476 223	20	—	—	—
UK 2,5/4	476 224	15	UK 2,5/4	476 224	15	—	—	—
UK 2,5/10	476 229	5	UK 2,5/10	476 229	5	—	—	—
8	—	—	8	—	—	8	—	—
B3	—	—	B3	—	—	B3	—	—
DG 6/5, DB 5 (стр. 286)	—	—	DG 6/5, DB 5 (стр. 286)	—	—	DB 5, DG 6/5, D-NS 6,2x6 (стр. 286)	—	—
—	—	—	—	—	—	—	—	—

Для заказа клеммы, торцевой крышки и разделительной пластины другого цвета замените последнюю цифру в коде заказа в соответствии с таблицей.

Серый	Синий	Зелёный	Жёлтый	Красный	Чёрный	Белый	Оранжевый	Коричневый	Бежевый
306 439	1	2	3	4	5	6	7	8	9