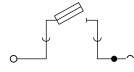



# Серия РYК. Клеммы с держателем предохранителя

Группа изоляционного материала: 1  
 Степень загрязнения: 3  
 Штук в упаковке: 15

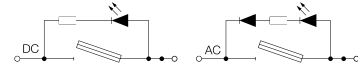
## РYК 4 S



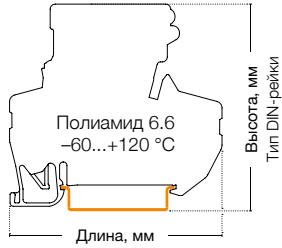

Ширина: 8 мм



## РYК 4 SLD



Ширина: 8 мм



- 307 249 Предохранитель 5x20
- 307 289 Предохранитель 5x25

- 307 259 Предохранитель 5x20 24 V DC
- 307 299 Предохранитель 5x25 24 V DC
- 307 269 Предохранитель 5x20 220 V AC
- 307 309 Предохранитель 5x25 220 V AC

Международные стандарты	Номинальное напряжение, V ~	Ток, A	Сечение	Номинальное напряжение, V ~	Ток, A	Сечение
CE (EN 60947-7-3)	500	10	4 мм <sup>2</sup>	24/220	10	4 мм <sup>2</sup>
UL	300	10	AWG 22-10	24/220	10	AWG 22-10
VDE (IEC 60947-7-3)	—	—	—	—	—	—
CSA	—	—	—	—	—	—
ATEX	—	—	—	—	—	—

Тех. параметры для подключаемого провода		
Одножильный/Многожильный, мм <sup>2</sup>	0,34-6/0,25-4	0,34-6/0,25-4
Многожильный с наконечником, мм <sup>2</sup>	0,34-4	0,34-4
2 многож. провода с наконечником TWIN, мм <sup>2</sup>	1	1
Сечение AWG	22-10	22-10
Длина снятия изоляции, мм	9-10	9-10

Перемычка	Тип	Код заказа	Шт. в упак.	Тип	Код заказа	Шт. в упак.
<p>UK 6/2</p>	UK 6/2	476 242	25	UK 6/2	476 242	25
	UK 6/3	476 243	20	UK 6/3	476 243	20
	UK 6/4	476 244	15	UK 6/4	476 244	15
	UK 6/10	476 249	5	UK 6/10	476 249	5

Технические данные		
Расчетное импульсное напряжение, kV	6	6
Калибр контактов ( в соотв. с IEC 60947-1)	A4	A4
Частичная изоляция	—	—
Маркировка	DG 10/8, DG 6/5, DB 5 (стр. 198-199)	DG 10/8, DG 6/5, DB 5 (стр. 198-199)
Предохранитель	5x20-5x25	5x20-5x25
Материал предохранителя	Стекло	Стекло
Концевые столпоры	KD 3, KD 4, KD 7, KD 8 (стр. 178)	KD 3, KD 4, KD 7, KD 8 (стр. 178)

### Выбор цвета

Для заказа клеммы, торцевой крышки и разделительной пластины другого цвета замените последнюю цифру в коде заказа в соответствии с таблицей.

Серый	Синий	Зелёный	Жёлтый	Красный	Чёрный	Белый	Оранжевый	Коричневый	Бежевый
307 249	1	2	3	4	5	6	7	8	0