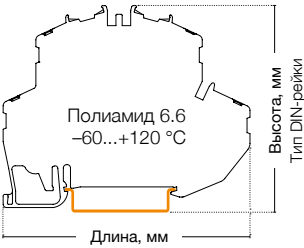
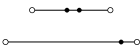


Серия РYК. Двухъярусные клеммы

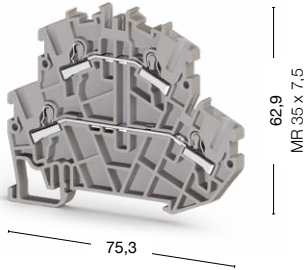
Группа изоляционного материала: 1
Степень загрязнения: 3
Штук в упаковке: 40 (кроме РYК 4-2FN: 25 шт.)



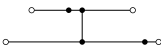
РYК 2,5-2 F



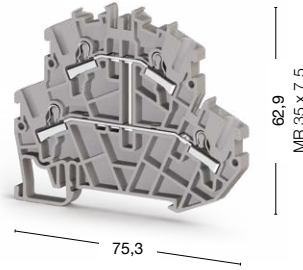
Ширина: 5 мм



РYК 2,5-2 FK



Ширина: 5 мм




307 179


307 239



Международные стандарты	Номинальное напряжение, V ~	Ток, A	Сечение	Номинальное напряжение, V ~	Ток, A	Сечение
CE (EN 60947-7-1)	500	24	2,5 мм ²	500	24	2,5 мм ²
UL	300	20	AWG 22-12	300	20	AWG 20-12
ATEX	500	21	—	500	21	—

Тех. параметры для подключаемого провода

Одножильный/Многожильный, мм ²	0,34-4/0,34-2,5	0,34-4/0,34-2,5
Многожильный с наконечником, мм ²	0,25-2,5	0,25-2,5
2 многож. провода с наконечником TWIN, мм ²	0,5	0,5
Сечение AWG	22-12	22-12
Длина снятия изоляции, мм	9-10	9-10

Торцевая крышка	Тип	Код заказа	Шт. в упак.	Тип	Код заказа	Шт. в упак.
 NPP/PYK 2,5-2F	NPP/PYK 2,5-2F	446 519	10	 NPP/PYK 2,5-2F	446 519	10

Перемычка	Тип	Код заказа	Шт. в упак.	Тип	Код заказа	Шт. в упак.
 UK 2,5	UK 2,5/2	476 222	25	 UK 2,5/2	476 222	25
 UK 4	UK 2,5/3	476 223	20	 UK 2,5/3	476 223	20
	UK 2,5/4	476 224	15	 UK 2,5/4	476 224	15
	UK 2,5/10	476 229	5	 UK 2,5/10	476 229	5

Держатель маркировки	Тип	Код заказа	Тип	Код заказа
 ETS-2 PYK 2,5	ETS-2 PYK 2,5	498 219	 ETS-2 PYK 2,5	498 219

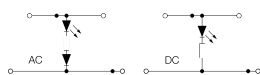
Технические данные		
Расчетное импульсное напряжение, kV	6	6
Калибр контактов (в соотв. с IEC 60947-1)	A3	A3
Маркировка	SLF-P1W, DG 10/5, DG 10/5T, DB 10/5, D_NS 5x10, (стр. 280, 286-287, 266)	SLF-P1W, DG 10/5, DG 10/5T, DB 10/5, D_NS 5x10 (стр. 280, 286-287, 266)
Диод	—	—
Ток диода, A	—	—
Напряжение диода, V	—	—
Концевые стопоры	KD 3, KD 4, KD 7, KD 8 (стр. 254)	KD 3, KD 4, KD 7, KD 8 (стр. 254)

Выбор цвета

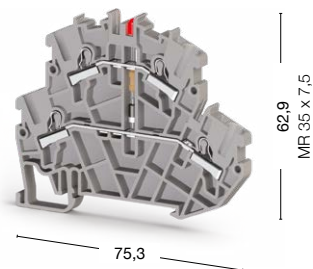
Для заказа клеммы, торцевой крышки и разделительной пластины другого цвета замените последнюю цифру в коде заказа в соответствии с таблицей.

Серый	Синий	Зелёный	Жёлтый	Красный	Чёрный	Белый	Оранжевый	Коричневый	Бежевый
307 179	1	2	3	4	5	6	7	8	9

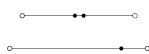
PYK 2,5-2 FLD



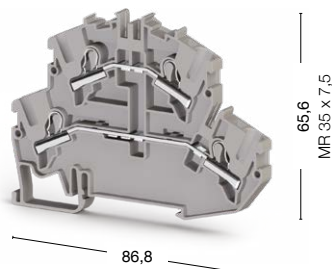
Ширина: 5 мм



PYK 4-2 FN



Ширина: 6 мм



● 307 349 24 V DC ● 307 359 220 V AC ● 307 579

	Номинальное напряжение, V ~	Ток, А	Сечение	Номинальное напряжение, V ~	Ток, А	Сечение				
	24/220	24	2,5 мм²	500	32	4 мм²				
	—	—	—	—	—	—				
	—	—	—	—	—	—				
	0,34–4/0,34–2,5			0,34–6/0,25–4						
	0,25–2,5			0,34–4						
	0,5			1						
	22–12			22–10						
	9–10			9–10						
	Тип	Код заказа	Шт. в упак.	Тип	Код заказа	Шт. в упак.				
	NPP/PYK 2,5-2F	446 519	10	NPP/PYK 4-2FN	446 669	25				
	Тип	Код заказа	Шт. в упак.	Тип	Код заказа	Шт. в упак.				
	UK 2,5/2	476 222	25	UK 4/2	476 232	25				
	UK 2,5/3	476 223	20	UK 4/3	476 233	20				
	UK 2,5/4	476 224	15	UK 4/4	476 234	15				
	UK 2,5/10	476 229	5	UK 4/10	476 239	5				
	Тип		Код заказа	Тип		Код заказа				
	ETS-2 PYK 2,5		498 219	ETS-2 PYK 4		498 239				
	6			6						
	A3			A4						
	SLF-P1W, DG 10/5, DG 10/5T, DB 10/5, D_NS 5x10 (стр. 280, 286-287, 266)			SLF-P1W, DG 10/6, DG 10/6T, DB 10/6, D_NS 6x10 (стр. 280, 287, 266)						
	—			—						
	—			—						
	—			—						
	KD 3, KD 4, KD 7, KD 8 (стр. 254)			KD 3, KD 4, KD 7, KD 8 (стр. 254)						
	Для заказа клеммы, торцевой крышки и разделительной пластины другого цвета замените последнюю цифру в коде заказа в соответствии с таблицей.									
	Серый	Синий	Зелёный	Жёлтый	Красный	Чёрный	Белый	Оранжевый	Коричневый	Бежевый
	307 349	1	2	3	4	5	6	7	8	0