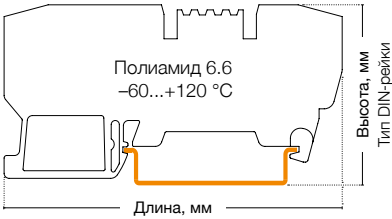


Трёхвыводные и четырёхвыводные пружинные клеммы

Группа изоляционного материала: 1
Степень загрязнения: 3
Штук в упаковке: 50




YBK 2,5 E

YBK 2,5 C



326 059

326 109

Международные стандарты	Номинальное напряжение, V ~	Ток, А	Сечение	Номинальное напряжение, V ~	Ток, А	Сечение	
CE (EN 60947-7-1)	750	24	2,5 мм²	750	24	2,5 мм²	
UL	600	20	AWG 22–12	600	20	AWG 22–12	
VDE (IEC 60947-7-1)	—	—	—	—	—	—	
CSA	—	—	—	—	—	—	
ATEX	—	—	—	—	—	—	
Тех. параметры для подключаемого провода							
Одножильный/Многожильный, мм²	0,08–4/0,08–2,5			0,08–4/0,08–2,5			
Многожильный с наконечником, мм²	0,14–2,5			0,14–2,5			
2 многож. провода с наконечником TWIN, мм²	0,5			0,5			
Сечение AWG	28–12			28–12			
Длина снятия изоляции, мм	9–10			9–10			
Торцевая крышка	Тип	Код заказа	Шт. в упак.	Тип	Код заказа	Шт. в упак.	
<div> NPP/YBK 2,5 E</div> <div> NPP/YBK 2,5 C</div>	NPP/YBK 2,5E	446 219	10	NPP/YBK 2,5C	446 279	25	
Перемычка	Тип	Код заказа	Шт. в упак.	Тип	Код заказа	Шт. в упак.	
<div> UK 2,5/2</div>	UK 2,5/2	476 222	25	UK 2,5/2	476 222	25	
	UK 2,5/3	476 223	20	UK 2,5/3	476 223	20	
	UK 2,5/4	476 224	15	UK 2,5/4	476 224	15	
	UK 2,5/10	476 229	5	UK 2,5/10	476 229	5	
Технические данные							
Расчетное импульсное напряжение, kV	8			8			
Калибр контактов (в соотв. с IEC 60947-1)	A3			A3			
Маркировка	DG 10/5, DG 10/5T, DB 10/5, D_NS 5x10 (стр. 286–287, 266)			DG 10/5, DG 10/5T, DB 10/5, D_NS 5x10 (стр. 286–287, 266)			
Напряжение диода, V	—			—			
Ток диода, А	—			—			
Диод	—			—			
Концевые стопоры	KD 3, KD 4, KD 7, KD 8 (стр. 254)			KD 3, KD 4, KD 7, KD 8 (стр. 254)			

Выбор цвета


Для заказа клеммы, торцевой крышки и разделительной пластины другого цвета замените последнюю цифру в коде заказа в соответствии с таблицей.

Серый	Синий	Зелёный	Жёлтый	Красный	Чёрный	Белый	Оранжевый	Коричневый	Бежевый
326 059	1	2	3	4	5	6	7	8	0

YBK 2,5 CX2



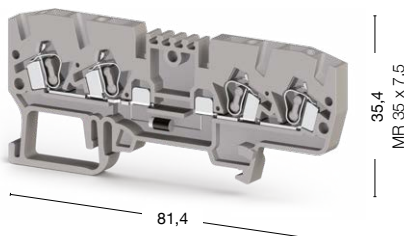
Ширина: 5 мм



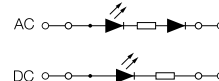
YBK 2,5 CD



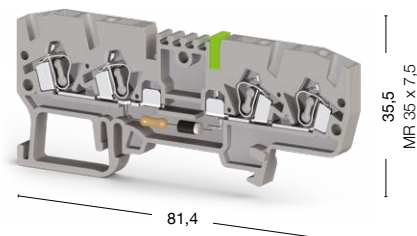
Ширина: 5 мм



YBK 2,5 CLD



Ширина: 5 мм



● 326 209

● 326 219

● 326 319 24 V AC ● 326 329 24 V DC
 ● 326 419 48 V AC ● 326 429 48 V DC
 ● 326 619 110 V AC ● 326 629 110 V DC
 ● 326 719 220 V AC ● 326 729 220 V DC

Номинальное напряжение, V ~	Ток, A	Сечение	Номинальное напряжение, V ~	Ток, A	Сечение	Номинальное напряжение, V ~	Ток, A	Сечение
750	24	2,5 мм²	750	0,5	2,5 мм²	24–220	24	2,5 мм²
—	—	—	—	—	—	24–220	20	AWG 22–12
—	—	—	—	—	—	—	—	—
—	—	—	—	—	—	—	—	—
—	—	—	—	—	—	—	—	—

0,08–4/0,08–2,5	0,08–4/0,08–2,5	0,08–4/0,08–2,5
0,14–2,5	0,14–2,5	0,14–2,5
0,5	0,5	0,5
28–12	28–12	28–12
9–10	9–10	9–10

Тип	Код заказа	Шт. в упак.	Тип	Код заказа	Шт. в упак.	Тип	Код заказа	Шт. в упак.
NPP/YBK 2,5C	446 279	25	NPP/YBK 2,5C	446 279	25	NPP/YBK 2,5C	446 279	25

Тип	Код заказа	Шт. в упак.	Тип	Код заказа	Шт. в упак.	Тип	Код заказа	Шт. в упак.
UK 2,5/2	476 222	25	UK 2,5/2	476 222	25	UK 2,5/2	476 222	25
UK 2,5/3	476 223	20	UK 2,5/3	476 223	20	UK 2,5/3	476 223	20
UK 2,5/4	476 224	15	UK 2,5/4	476 224	15	UK 2,5/4	476 224	15
UK 2,5/10	476 229	5	UK 2,5/10	476 229	5	UK 2,5/10	476 229	5

8	8	8
A3	A3	A3
DG 10/5, DG 10/5T, DB 10/5, D_NS 5x10 (стр. 286–287, 266)	DG 10/5, DG 10/5T, DB 10/5, D_NS 5x10 (стр. 286–287, 266)	DG 10/5, DG 10/5T, DB 10/5, D_NS 5x10 (стр. 286–287, 266)
—	1300	—
—	0,5	—
—	1N 4007	—
KD 3, KD 4, KD 7, KD 8 (стр. 254)	KD 3, KD 4, KD 7, KD 8 (стр. 254)	KD 3, KD 4, KD 7, KD 8 (стр. 254)

Для заказа клеммы, торцевой крышки и разделительной пластины другого цвета замените последнюю цифру в коде заказа в соответствии с таблицей.

Серый	Синий	Зелёный	Жёлтый	Красный	Чёрный	Белый	Оранжевый	Коричневый	Бежевый
326 209	1	2	3	4	5	6	7	8	9