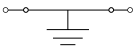


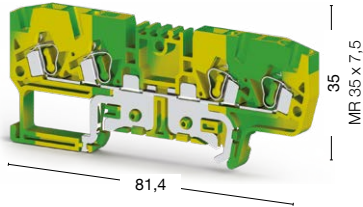
Четырёхвыводные пружинные клеммы

Группа изоляционного материала: 1
Степень загрязнения: 3
Штук в упаковке: 50 (кроме WGO 5 и D5: 40 шт.)

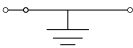
YBK 2,5 CT



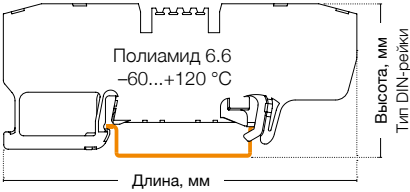
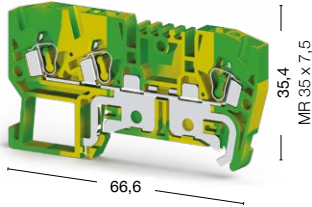
Ширина: 5 мм



YBK 2,5 ET








Ширина: 5 мм




336 100


336 110

Международные стандарты	Номинальное напряжение, V ~	Ток, А	Сечение	Номинальное напряжение, V ~	Ток, А	Сечение	
CE (EN 60947-7-2 / EN 60947-7-1)	—	—	—	—	—	—	
UL	—	—	AWG 22–12	—	—	AWG 22–12	
VDE (IEC 60947-7-2/IEC 60947-7-1)	—	—	—	—	—	—	
CSA	—	—	—	—	—	—	
ATEX	—	—	—	—	—	—	
Тех. параметры для подключаемого провода							
Одножильный/Многожильный, мм²	0,08–4/0,08–2,5			0,08–4/0,08–2,5			
Многожильный с наконечником, мм²	0,14–2,5			0,14–2,5			
2 многож. провода с наконечником TWIN, мм²	0,5			0,5			
Сечение AWG	28–12			28–12			
Длина снятия изоляции, мм	9–10			9–10			
Торцевая крышка	Тип	Код заказа	Шт. в упак.	Тип	Код заказа	Шт. в упак.	
<div> NPP/YBK 2,5 C</div> <div> NPP/YBK 2,5 E</div>	NPP/YBK 2,5C	446 272T	10	NPP/YBK 2,5E	446 212T	10	
Разделительная пластина (ширина: 1,5 мм)							
<div> NPP/WGO 5</div>	—			—			
Защитная крышка							
<div></div>	—			—			
Перемычка							
<div> UK 2,5/2</div>	—			—			
Технические данные							
Расчетное импульсное напряжение, kV	8			8			
Калибр контактов (в соотв. с IEC 60947-1)	A3			A3			
Частичная изоляция	PE			PE			
Маркировка	DG 10/5, DG 10/5T, DB 10/5, D_NS 5x10 (стр. 286–287, 266)			DG 10/5, DG 10/5T, DB 10/5, D_NS 5x10 (стр. 286–287, 266)			
Концевые стопоры	KD 3, KD 4, KD 7, KD 8 (стр. 254)			KD 3, KD 4, KD 7, KD 8 (стр. 254)			

WGO 5




Ширина: 8 мм



WGO D5



Ширина: 8 мм



● 376 190

● 376 100

● 376 290

● 376 200

Номинальное напряжение, V ~	Ток, А	Сечение	Номинальное напряжение, V ~	Ток, А	Сечение	
500	41	6 мм ²	500	41	6 мм ²	
—	—	—	—	—	—	
—	—	—	—	—	—	
—	—	—	—	—	—	
—	—	—	—	—	—	
0,2–10/0,2–6			0,2–10/0,2–6			
0,25–6			0,25–6			
1,5			1,5			
24–8			24–8			
10–12			10–12			
Тип	Код заказа	Шт. в упак.	Тип	Код заказа	Шт. в упак.	
NPP/WGO 5	450 359	25	NPP/WGO 5	450 359	25	
Тип	Код заказа	Шт. в упак.	Тип	Код заказа	Шт. в упак.	
APP/WGO 5	463 219	25	APP/WGO 5	463 219	25	
Тип	Код заказа	Шт. в упак.	Тип	Код заказа	Шт. в упак.	
Защитная крышка	498 260	1	Защитная крышка	498 260	1	
Тип	Код заказа	Шт. в упак.	Тип	Код заказа	Шт. в упак.	
UK 6/2	476 242	25	UK 6/2	476 242	25	
UK 6/3	476 243	20	UK 6/3	476 243	20	
UK 6/4	476 244	15	UK 6/4	476 244	15	
UK 6/10	476 249	5	UK 6/10	476 249	5	
6			6			
A5			A5			
—			—			
SLF-P1 W, DG 10/8, D_NS 8x10 (стр. 280, 287, 266)			SLF-P1 W, DG 10/8 (стр. 280, 287)			
KD 3, KD 4, KD 7, KD 8 (стр. 254)			KD 3, KD 4, KD 7, KD 8 (стр. 254)			