Луженные кабельные наконечники

Луженные кабельные наконечники

Все луженные кабельные наконечники проходят процедуру повторного нагрева до +700 °С. Такая термообработка делает металл мягче и обеспечивает более качественный обжим без образования трещин.
Материал: медь EN 13600
Покрытие: олово

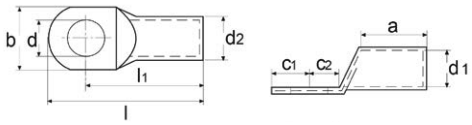

Код заказа	Тип	Сечение, мм²	Винт	Размеры, мм									Шт. в упак.	Вес, кг
				d	d1	d2	l	l1	a	b	c1	c2		
574 006	KL-S1-00606	6	M6	6,5	3,5	6,5	27,5	21	9	12	6,5	7,5	800	3,28
574 008	KL-S1-00608	6	M8	8,5	3,5	6,5	33	23	9	15	10	10	800	3,51
574 010	KL-S1-01005	10	M5	5,5	4,7	6,6	27,5	22	10	10,3	5,5	7	800	2,80
574 011	KL-S1-01006	10	M6	6,5	4,7	6,6	27,5	22	10	10,3	5,5	7	800	2,60
574 012	KL-S1-01008	10	M8	8,5	4,7	6,6	30,5	23,7	10	13,5	6,8	8,7	800	2,80
574 013	KL-S1-01010	10	M10	10,5	4,5	7	39	27	10	17	12	12	600	3,97
574 020	KL-S1-01605	16	M5	5,5	5,6	7,8	29,5	24	12	11,2	5,5	6,5	500	2,60
574 021	KL-S1-01606	16	M6	6	5,6	7,8	29,5	24	12	11,2	5,5	6,5	500	2,70
574 022	KL-S1-01608	16	M8	8,5	5,6	7,8	33	26,2	12	13,5	6,8	8,7	500	2,90
574 023	KL-S1-01610	16	M10	10,5	5,6	7,8	33,5	26	12	16	7,5	8,5	500	2,90
574 030	KL-S1-02505	25	M5	5,5	7	10	37,5	30	15	14	7,5	7,5	250	3,24
574 031	KL-S1-02506	25	M6	6,5	7,1	9,5	39	32,2	16	13,7	6,8	9,2	300	3,00
574 032	KL-S1-02508	25	M8	8,5	7,1	9,5	39	32,2	16	13,7	6,8	9,2	300	2,75
574 033	KL-S1-02510	25	M10	10,5	7,1	9,5	42	34	16	16	8	11	300	2,90
574 034	KL-S1-02512	25	M12	13	7,1	9,5	45	35	16	18	10	12	300	2,90
574 041	KL-S1-03506	35	M6	6,5	8,2	10,8	44	35,7	19	15,3	8,3	9,7	200	2,80
574 042	KL-S1-03508	35	M8	8,5	8,2	10,8	44	35,7	19	15,3	8,3	9,7	200	2,80
574 043	KL-S1-03510	35	M10	10,5	8,2	10,8	48	38	19	15,7	10	12	200	2,80
574 044	KL-S1-03512	35	M12	13	8,2	10,8	48	38	19	18	10	12	200	2,80
574 051	KL-S1-05006	50	M6	6,5	10,1	13	47,5	39,2	21	18,9	8,3	9,7	150	3,00
574 052	KL-S1-05008	50	M8	8,5	10,1	13	47,5	39,2	21	18,9	8,3	9,7	150	3,10
574 053	KL-S1-05010	50	M10	10,5	10,1	13	51,5	41,5	21	18,9	10	12	150	3,30
574 054	KL-S1-05012	50	M12	13	10,1	13	51,5	41,5	21	18,9	10	12	150	3,10
574 055	KL-S1-05014	50	M14	15	10,1	13	56,5	44,5	21	22	12	15	150	3,30
574 056	KL-S1-05016	50	M16	17	10	14	62	46	19	28	16	16	120	4,28
574 062	KL-S1-07008	70	M8	8,5	11,5	14,7	50,6	42,3	23	21,1	8,3	9,7	100	2,80
574 063	KL-S1-07010	70	M10	10,5	11,5	14,7	54,6	44,6	23	21,1	10	12	100	3,00
574 064	KL-S1-07012	70	M12	13	11,5	14,7	54,6	44,6	23	21,1	10	12	100	2,80
574 065	KL-S1-07014	70	M14	15	11,5	14,7	62,6	47,6	23	21,5	15	15	100	3,40
574 066	KL-S1-07016	70	M16	17	11,5	14,7	62,6	47,6	23	21,5	15	15	100	3,20
574 072	KL-S1-09508	95	M8	8,5	13,5	16,7	58,8	48,8	26	24,7	10	12	80	3,00
574 073	KL-S1-09510	95	M10	10,5	13,5	16,7	58,8	48,8	26	24,7	10	12	80	3,00
574 074	KL-S1-09512	95	M12	13	13,5	16,7	58,8	48,8	26	24,7	10	12	80	2,90
574 075	KL-S1-09514	95	M14	15	13,5	16,7	66,8	51,8	26	24,7	15	15	80	3,20
574 076	KL-S1-09516	95	M16	17	13,5	16,7	66,8	51,8	26	24,7	15	15	80	3,10
574 082	KL-S1-12008	120	M8	8,5	15	19,5	65	51	26	28	14	14	50	3,37
574 083	KL-S1-12010	120	M10	10,5	15,6	19	69	56	29	27,7	13	14,5	50	2,70
574 084	KL-S1-12012	120	M12	13	15,6	19	69	56	29	27,7	13	14,5	50	2,60
574 085	KL-S1-12014	120	M14	15	15,6	19	69	56	29	27,7	13	14,5	50	2,50
574 086	KL-S1-12016	120	M16	17	15,6	19	69	56	29	27,7	13	14,5	50	2,40
574 087	KL-S1-12020	120	M20	21	15,6	19	69	56	29	27,7	13	14,5	50	2,10
574 092	KL-S1-15008	150	M8	8,5	16,5	21	70	56	30	31	14	14	30	2,40
574 093	KL-S1-15010	150	M10	10,5	16,5	21	76,5	60	39	30,4	16,5	16,5	30	2,60
574 094	KL-S1-15012	150	M12	13	16,5	21	76,5	60	39	30,4	16,5	16,5	30	2,50
574 095	KL-S1-15014	150	M14	15	16,5	21	76,5	60	39	30,4	16,5	16,5	30	2,40
574 096	KL-S1-15016	150	M16	17	16,5	21	76,5	60	39	30,4	16,5	16,5	30	2,40
574 103	KL-S1-18510	185	M10	10,5	18,4	23	82,5	65,5	33	34,2	17	18	30	3,00
574 104	KL-S1-18512	185	M12	13	18,4	23	82,5	65,5	33	34,2	17	18	30	3,00
574 105	KL-S1-18514	185	M14	15	18,4	23	82,5	65,5	33	34,2	17	18	30	2,90
574 106	KL-S1-18516	185	M16	17	18,4	23	82,5	65,5	33	34,2	17	18	30	2,90
574 113	KL-S1-24010	240	M10	10,5	21	26	89	72	38	38,7	17	18	25	3,70
574 114	KL-S1-24012	240	M12	13	21	26	89	72	38	38,7	17	18	25	3,70

*Изделия для атомной отрасли маркируются в конце артикула литерой «-А».

Луженные кабельные наконечники

Луженные кабельные наконечники														
Код заказа	Тип	Сечение, мм²	Винт	Размеры, мм									Шт. в упак.	Вес, кг
				d	d1	d2	l	l1	a	b	c1	c2		
574 115	KL-S1-24014	240	M14	15	21	26	89	72	38	38,7	17	18	25	3,70
574 116	KL-S1-24016	240	M16	17	21	26	89	72	38	38,7	17	18	25	3,60
574 117	KL-S1-24020	240	M20	21	21	26	93,5	72	35	39	21,5	19	25	3,40
574 124	KL-S1-30012	300	M12	13	23,4	28,6	95	77	41	42,6	18	18	20	3,50
574 125	KL-S1-30014	300	M14	15	23,4	28,6	95	77	41	42,6	18	18	20	3,40
574 126	KL-S1-30016	300	M16	17	23,4	28,6	95	77	41	42,6	18	18	20	3,20
574 127	KL-S1-30020	300	M20	21	23,4	28,6	111	87	44	43	24	24	10	2,35
574 134	KL-S1-40012	400	M12	13	26,8	32,8	108,2	88,2	48	48,3	20	20	12	3,40
574 135	KL-S1-40014	400	M14	15	27	34	114	90	44	49	24	24	5	1,57
574 136	KL-S1-40016	400	M16	17	26,8	32,8	108,2	88,2	48	48,3	20	20	12	3,40
574 137	KL-S1-40020	400	M20	21	26,8	32,8	108,2	88,2	48	48,3	20	20	12	3,40
574 147	KL-S1-50016	500	M16	17	29,8	38,4	115,5	93	48	54,9	22,5	22,5	8	3,40
574 148	KL-S1-50020	500	M20	21	29,8	38,4	115,5	93	48	54,9	22,5	22,5	8	3,40
574 158	KL-S1-60020	600	M20	21	34,5	44	133,1	110,1	61	63	23	23	6	4,20

Луженные кабельные гильзы

Все луженные кабельные наконечники проходят процедуру повторного нагрева до +700 °C. Такая термообработка делает металл мягче и обеспечивает более качественный обжим без образования трещин. Наконечники имеют отверстие для контроля положения жилы.
Материал: медь EN 13600
Покрытие: олово

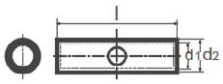

Код заказа	Тип	Сечение, мм²	Размеры, мм			Шт. в упак.	Вес, кг
			d1	d2	l		
574 208	KL-S1-EM006	6	3,8	5,5	30	800	2,30
574 209	KL-S1-EM010	10	4,7	6,6	29	600	2,50
574 210	KL-S1-EM016	16	5,6	7,8	32	400	2,50
574 211	KL-S1-EM025	25	7,1	9,5	40,5	250	2,80
574 212	KL-S1-EM035	35	8,2	10,8	45,5	150	2,30
574 213	KL-S1-EM050	50	10,1	13	53,5	90	2,30
574 214	KL-S1-EM070	70	11,5	14,7	57,5	65	2,20
574 215	KL-S1-EM095	95	13,5	16,7	61,5	50	2,10
574 216	KL-S1-EM120	120	15,6	19	74	40	2,40
574 223	KL-S1-EM150	150	16,5	21	79	25	2,30
574 217	KL-S1-EM185	185	18,4	23	85	22	2,50
574 218	KL-S1-EM240	240	21	26	94	18	2,90

Луженные кабельные наконечники—угол 45°

Все луженные кабельные наконечники проходят процедуру повторного нагрева до +700 °C. Такая термообработка делает металл мягче и обеспечивает более качественный обжим без образования трещин. Наконечники имеют отверстие для контроля положения жилы.
Материал: медь EN 13600
Покрытие: олово

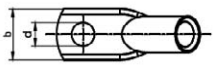

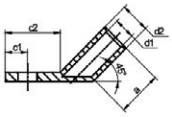

Код заказа	Тип	Сечение, мм²	Винт	Размеры, мм							Шт. в упак.	Вес, кг
				d	d1	d2	a	b	c1	c2		
574 01045	KL-S1-01005-45	10	M5	5,5	4,5	7	10	12	6,5	16,5	600	3,62
574 01145	KL-S1-01006-45	10	M6	6,5	4,5	7	10	12	6,5	16,5	600	3,62
574 01245	KL-S1-01008-45	10	M8	8,5	4,5	7	10	15	10	23	600	3,92
574 02145	KL-S1-01606-45	16	M6	6,5	5,5	8,5	13	12	7,5	18,5	400	3,94
574 02245	KL-S1-01608-45	16	M8	8,5	5,5	8,5	13	15	10	23	400	4,34
574 02345	KL-S1-01610-45	16	M10	10,5	5,5	8,5	13	17	12	27	400	4,78
574 03145	KL-S1-02506-45	25	M6	6,5	7	10	15	14	7,5	18,5	250	3,61
574 03245	KL-S1-02508-45	25	M8	8,5	7	10	15	16	10	23	250	3,84

*Изделия для атомной отрасли маркируются в конце артикула литерой «-A».

Луженные кабельные наконечники

Луженные кабельные наконечники—угол 45°												
Код заказа	Тип	Сечение, мм²	Винт	Размеры, мм							Шт. в упак.	Вес, кг
				d	d1	d2	a	b	c1	c2		
574 03345	KL-S1-02510-45	25	M10	10,5	7	10	15	18	12	27	250	4,06
574 04145	KL-S1-03506-45	35	M6	6,5	8,5	12	17	17	7,5	18,5	150	3,69
574 04245	KL-S1-03508-45	35	M8	8,5	8,5	12	17	17	10	23	150	3,98
574 04345	KL-S1-03510-45	35	M10	10,5	8,5	12	17	19	12	27	150	4,01
574 05145	KL-S1-05006-45	50	M6	6,5	10	14	19	20	10	23	90	3,21
574 05245	KL-S1-05008-45	50	M8	8,5	10	14	19	20	12	28	90	3,13
574 05345	KL-S1-05010-45	50	M10	10,5	10	14	19	20	12	28	90	3,31
574 05445	KL-S1-05012-45	50	M12	13	10	14	19	20	12	28	90	3,48
574 06245	KL-S1-07008-45	70	M8	8,5	12	16,5	21	23	10	24	65	3,28
574 06345	KL-S1-07010-45	70	M10	10,5	12	16,5	21	23	12	28	65	3,54
574 06445	KL-S1-07012-45	70	M12	13	12	16,5	21	23	12	28	65	3,57
574 07245	KL-S1-09508-45	95	M8	8,5	13,5	18	25	26	12	26	50	3,19
574 07345	KL-S1-09510-45	95	M10	10,5	13,5	18	25	26	12	29	50	3,20
574 07445	KL-S1-09512-45	95	M12	13	13,5	18	25	26	12	29	50	3,38
574 08345	KL-S1-12010-45	120	M10	10,5	15	19,5	26	28	14	31	40	3,00
574 08445	KL-S1-12012-45	120	M12	13	15	19,5	26	28	14	32	40	2,99
574 09345	KL-S1-15010-45	150	M10	10,5	16,5	21	30	31	14	31	25	2,51
574 09445	KL-S1-15012-45	150	M12	13	16,5	21	30	31	15	33	25	2,27
574 09645	KL-S1-15016-45	150	M16	17	16,5	21	30	31	15	33	25	2,55
574 10345	KL-S1-18510-45	185	M10	10,5	19	24	30	35	18	40	22	3,05
574 10445	KL-S1-18512-45	185	M12	13	19	24	30	35	18	40	22	2,90
574 10645	KL-S1-18516-45	185	M16	17	19	24	30	35	18	40	22	2,60
574 11345	KL-S1-24010-45	240	M10	10,5	21	26	35	39	21,5	43,5	18	3,20
574 11445	KL-S1-24012-45	240	M12	13	21	26	35	39	21,5	43,5	18	3,18
574 11645	KL-S1-24016-45	240	M16	17	21	26	35	39	21,5	43,5	18	2,99

Луженные кабельные наконечники—угол 90°

Все луженные кабельные соединители проходят процедуру повторного нагрева до +700°C. Такая термообработка делает металл мягче и обеспечивает более качественный обжим без образования трещин.
Материал: медь EN 13600
Покрытие: олово

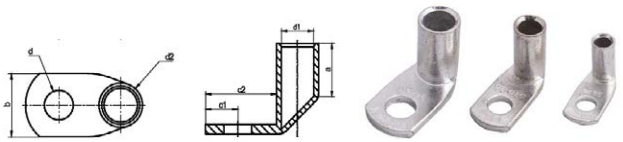

Код заказа	Тип	Сечение, мм²	Винт	Размеры, мм							Шт. в упак.	Вес, кг
				d	d1	d2	a	b	c1	c2		
574 01090	KL-S1-01005-90	10	M5	5,5	4,5	7	10	12	6,5	16,5	600	3,84
574 01190	KL-S1-01006-90	10	M6	6,5	4,5	7	10	12	6,5	16,5	600	3,77
574 01290	KL-S1-01008-90	10	M8	8,5	4,5	7	10	15	10	23	600	4,46
574 02190	KL-S1-01606-90	16	M6	6,5	5,5	8,5	13	12	7,5	18,5	400	4,14
574 02290	KL-S1-01608-90	16	M8	8,5	5,5	8,5	13	15	10	23	400	4,42
574 02390	KL-S1-01610-90	16	M10	10,5	5,5	8,5	13	17	12	27	400	4,78
574 03190	KL-S1-02506-90	25	M6	6,5	7	10	15	14	7,5	18,5	250	3,64
574 03290	KL-S1-02508-90	25	M8	8,5	7	10	15	16	10	23	250	3,93
574 03390	KL-S1-02510-90	25	M10	10,5	7	10	15	18	12	27	250	4,09
574 04190	KL-S1-03506-90	35	M6	6,5	8,5	12	17	17	7,5	18,5	150	3,38
574 04290	KL-S1-03508-90	35	M8	8,5	8,5	12	17	17	10	23	150	3,71
574 04390	KL-S1-03510-90	35	M10	10,5	8,5	12	17	19	12	27	150	3,82
574 05190	KL-S1-05006-90	50	M6	6,5	10	14	19	20	10	23	90	3,34
574 05290	KL-S1-05008-90	50	M8	8,5	10	14	19	20	12	28	90	3,28
574 05390	KL-S1-05010-90	50	M10	10,5	10	14	19	20	12	28	90	3,41
574 05490	KL-S1-05012-90	50	M12	13	10	14	19	20	12	28	90	3,47
574 06290	KL-S1-07008-90	70	M8	8,5	12	16,5	21	23	10	24	65	3,13
574 06390	KL-S1-07010-90	70	M10	10,5	12	16,5	21	23	12	28	65	3,34
574 06490	KL-S1-07012-90	70	M12	13	12	16,5	21	23	12	28	65	3,23
574 07290	KL-S1-09508-90	95	M8	8,5	13,5	18	25	26	12	26	50	3,06
574 07390	KL-S1-09510-90	95	M10	10,5	13,5	18	25	26	12	29	50	3,05
574 07490	KL-S1-09512-90	95	M12	13	13,5	18	25	26	12	29	50	3,07

*Изделия для атомной отрасли маркируются в конце артикула литерой «-A».

Луженные кабельные наконечники

Луженные кабельные наконечники—угол 90°												
Код заказа	Тип	Сечение, мм²	Винт	Размеры, мм							Шт. в упак.	Вес, кг
				d	d1	d2	a	b	c1	c2		
574 08390	KL-S1-12010-90	120	M10	10,5	15	19,5	26	28	14	31	40	3,02
574 08490	KL-S1-12012-90	120	M12	13	15	19,5	26	28	14	32	40	3,00
574 09390	KL-S1-15010-90	150	M10	10,5	16,5	21	30	31	14	31	30	2,29
574 09490	KL-S1-15012-90	150	M12	13	16,5	21	30	31	15	33	30	2,30
574 09690	KL-S1-15016-90	150	M16	17	16,5	21	30	31	15	33	30	2,33
574 10390	KL-S1-18510-90	185	M10	10,5	19	24	30	35	18	40	30	2,98
574 10490	KL-S1-18512-90	185	M12	13	19	24	30	35	18	40	30	2,97
574 10690	KL-S1-18516-90	185	M16	17	19	24	30	35	18	40	30	2,98
574 11390	KL-S1-24010-90	240	M10	10,5	21	26	35	39	21,5	43,5	25	3,06
574 11490	KL-S1-24012-90	240	M12	13	21	26	35	39	21,5	43,5	25	3,04
574 11690	KL-S1-24016-90	240	M16	17	21	26	35	39	21,5	43,5	25	2,99

Луженные кабельные наконечники—DIN 46234

Данные наконечники имеют скошенный пофиль и производятся в соответствии с DIN 46234. Пайка шва производится медным припоем.

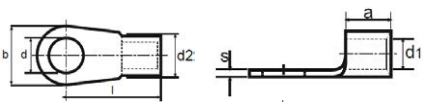

Код заказа	Тип	Сечение, мм²	Винт	Размеры, мм							Шт. в упак.	Вес, кг
				d	d1	d2	a	l	b	s		
574 303	KL-SFK-3-1	1	M3	3,2	1,6	4	5	11	6	0,8	1000	0,60
574 304	KL-SFK-4-1	1	M4	4,3	1,6	4	5	12	8	0,8	1000	0,70
574 305	KL-SFK-5-1	1	M5	5,5	1,6	4	5	13	10	0,8	1000	0,80
574 306	KL-SFK-6-1	1	M6	6,5	1,6	4	5	13	10	0,8	1000	0,70
574 313	KL-SFK-3-2,5	2,5	M3	3,2	2,3	4,5	5	11	6	0,8	1000	0,70
574 314	KL-SFK-4-2,5	2,5	M4	4,3	2,3	4,5	5	12	8	0,8	1000	0,80
574 315	KL-SFK-5-2,5	2,5	M5	5,5	2,3	4,5	5	14	10	0,8	1000	1,00
574 316	KL-SFK-6-2,5	2,5	M6	6,5	2,3	4,5	5	16	11	0,8	1000	1,10
574 317	KL-SFK-8-2,5	2,5	M8	8,5	2,3	4,5	5	17	14	0,8	1000	1,30
574 318	KL-SFK-10-2,5	2,5	M10	10,5	2,3	4,5	5	17	15	0,8	1000	1,20
574 319	KL-SFK-12-2,5	2,5	M12	13	2,3	4,5	5	20	18	0,8	1000	1,50
574 324	KL-SFK-4-6	6	M4	4,3	3,6	6	6	14	8	1	1000	1,40
574 325	KL-SFK-5-6	6	M5	5,5	3,6	6	6	15	10	1	1000	1,60
574 326	KL-SFK-6-6	6	M6	6,5	3,6	6	6	16	11	1	1000	1,70
574 327	KL-SFK-8-6	6	M8	8,5	3,6	6	6	19	14	1	1000	2,20
574 328	KL-SFK-10-6	6	M10	10,5	3,6	6	6	21	18	1	500	1,40
574 329	KL-SFK-12-6	6	M12	13	3,6	6	6	21	18	1	500	1,40
574 335	KL-SFK-5-10	10	M5	5,5	4,5	8	8	16	10	1,1	500	1,20
574 336	KL-SFK-6-10	10	M6	6,5	4,5	8	8	17	11	1,1	500	1,30
574 337	KL-SFK-8-10	10	M8	8,5	4,5	8	8	20	14	1,1	500	1,50
574 338	KL-SFK-10-10	10	M10	10,5	4,5	8	8	21	18	1,1	500	1,80
574 339	KL-SFK-12-10	10	M12	13	4,5	8	8	23	22	1,1	500	2,20
574 345	KL-SFK-5-16	16	M5	5,5	5,8	11	10	20	11	1,2	500	1,90
574 346	KL-SFK-6-16	16	M6	6,5	5,8	11	10	20	11	1,2	500	2,00
574 347	KL-SFK-8-16	16	M8	8,5	5,8	11	10	22	14	1,2	500	2,20
574 348	KL-SFK-10-16	16	M10	10,5	5,8	11	10	24	18	1,2	500	2,50
574 349	KL-SFK-12-16	16	M12	13	5,8	11	10	26	22	1,2	250	1,50
574 354	KL-SFK-5-25	25	M5	5,5	7,5	12	11	25	12	1,5	250	1,80
574 355	KL-SFK-6-25	25	M6	6,5	7,5	12	11	25	12	1,5	250	1,50
574 356	KL-SFK-8-25	25	M8	8,5	7,5	12	11	25	16	1,5	200	1,60
574 357	KL-SFK-10-25	25	M10	10,5	7,5	12	11	26	18	1,5	200	1,70
574 358	KL-SFK-12-25	25	M12	13	7,5	12	11	31	22	1,5	200	2,00
574 359	KL-SFK-16-25	25	M16	17	7,5	12	11	35	28	1,5	250	2,00
574 365	KL-SFK-6-35	35	M6	6,5	9	16	12	26	15	1,6	200	2,00
574 366	KL-SFK-8-35	35	M8	8,5	9	16	12	26	16	1,6	200	2,00
574 375	KL-SFK-10-35	35	M10	10,5	9	16	12	27	18	1,6	200	2,00

*Изделия для атомной отрасли маркируются в конце артикула литерой «-A».

Луженные кабельные наконечники

Луженные кабельные наконечники—DIN 46234												
Код заказа	Тип	Сечение, мм^2	Винт	Размеры, мм							Шт. в упак.	Вес, кг
				d	d1	d2	a	l	b	s		
574 376	KL-SFK-12-35	35	M12	13	9	16	12	22	18	1,6	200	2,40
574 377	KL-SFK-16-35	35	M16	17	9	16	12	36	18	1,6	200	1,50
574 385	KL-SFK-6-50	50	M6	6,5	11	18	16	34	28	1,6	100	1,80
574 386	KL-SFK-8-50	50	M8	8,5	11	18	16	34	18	1,8	100	1,80
574 387	KL-SFK-10-50	50	M10	10,5	11	18	16	34	18	1,8	100	1,70
574 388	KL-SFK-12-50	50	M12	13	11	18	16	36	18	1,8	100	1,00
574 389	KL-SFK-16-50	50	M16	17	11	18	16	40	22	1,8	50	1,10
574 395	KL-SFK-6-70	70	M6	6,5	13	22	18	38	28	1,8	50	2,70
574 396	KL-SFK-8-70	70	M8	8,5	13	22	18	38	22	2	100	2,60
574 397	KL-SFK-10-70	70	M10	10,5	13	22	18	38	22	2	100	2,60
574 398	KL-SFK-12-70	70	M12	13	13	22	18	38	22	2	100	2,50
574 399	KL-SFK-16-70	70	M16	17	13	22	18	42	28	2	50	1,40
574 405	KL-SFK-8-95	95	M6	8,5	15	24	20	42	24	2,5	50	2,00
574 406	KL-SFK-10-95	95	M8	10,5	15	24	20	42	24	2,5	50	2,00
574 407	KL-SFK-12-95	95	M12	13	15	24	20	42	24	2,5	50	2,00
574 408	KL-SFK-16-95	95	M16	17	15	24	20	44	28	2,5	25	1,10
574 410	KL-SFK-8-120	120	M8	8,5	16,5	24	22	44	24	3	25	1,50
574 411	KL-SFK-10-120	120	M10	10,5	16,5	24	22	44	24	3	25	1,40
574 412	KL-SFK-12-120	120	M12	13	16,5	24	22	44	24	3	25	1,40
574 413	KL-SFK-16-120	120	M16	17	16,5	24	22	48	28	3	25	1,50
574 414	KL-SFK-10-150	150	M10	10,5	19	30	24	50	30	3,2	25	2,10
574 415	KL-SFK-12-150	150	M12	13	19	30	24	50	30	3,2	25	2,00
574 416	KL-SFK-16-150	150	M16	17	19	30	24	50	30	3,2	25	2,00
574 420	KL-SFK-12-185	185	M12	13	21	33	28	50	36	3,5	25	2,70
574 421	KL-SFK-16-185	185	M16	17	21	33	28	50	36	3,5	25	2,10
574 430	KL-SFK-12-240	240	M12	13	23,5	38	32	56	38	4	20	3,00
574 431	KL-SFK-16-240	240	M16	17	23,5	38	32	56	38	4	10	1,50
574 440	KL-SFK-12-300	300	M12	13	28	37	36	69,5	51	4,4	15	3,70
574 441	KL-SFK-16-300	300	M16	17	28	37	36	69,5	51	4,4	15	3,70

*Изделия для атомной отрасли маркируются в конце артикула литерой «-А».

Луженные кабельные наконечники

Луженные алюминиевые кабельные наконечники

Размеры в соответствии с DIN 46329.
Разметка на хвостовике для правильного обжима.
Материал: электролитический алюминий
Покрытие: олово

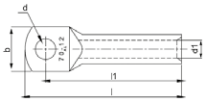

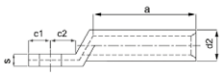

Код заказа	Тип	Сечение, мм²	Винт	Размеры, мм										Шт. в упак.
				d	d1	d2	l	l1	a	b	c1	c2	s	
574 501	KL-S-AL01608	16	M8	8,5	5,8	9,7	52	61,5	35,4	18	9,5	11,5	3,9	200
574 502	KL-S-AL01610	16	M10	10,5	5,8	9,7	52	61,5	35,4	18	9,5	11,5	3,9	200
574 510	KL-S-AL02508	25	M8	8,5	6,8	11,4	60	69,5	42,3	18	9,5	11,5	4,6	100
574 511	KL-S-AL02510	25	M10	10,5	6,8	11,4	60	69,5	42,3	18	9,5	11,5	4,6	100
574 520	KL-S-AL03510	35	M10	10,5	8	13,9	67	78,5	46,3	21	11,5	13,5	5,9	60
574 521	KL-S-AL03512	35	M12	13	8	13,9	67	78,5	46,3	21	11,5	13,5	5,9	60
574 530	KL-S-AL05010	50	M10	10,5	9,8	16,4	72	83,5	50	25	11,5	13,5	6,5	50
574 531	KL-S-AL05012	50	M12	13	9,8	16,4	72	83,5	50	25	11,5	13,5	6,5	50
574 540	KL-S-AL07010	70	M10	10,5	11,2	18,4	86	99	60,7	28	13	15	7,2	30
574 541	KL-S-AL07012	70	M12	13	11,2	18,4	86	99	60,7	28	13	15	7,2	30
574 550	KL-S-AL09510	95	M10	10,5	13,2	21,2	90	106,5	59,8	32	16,5	18,5	8	25
574 551	KL-S-AL09512	95	M12	13	13,2	21,2	90	106,5	59,8	32	16,5	18,5	8	25
574 552	KL-S-AL09516	95	M16	17	13,2	21,2	90	106,5	59,8	32	16,5	18,5	8	25
574 560	KL-S-AL12012	120	M12	13	14,7	23,5	91	107,5	59,7	32	16,5	18,5	8,8	20
574 561	KL-S-AL12016	120	M16	17	14,7	23,5	91	107,5	59,7	32	16,5	18,5	8,8	20
574 570	KL-S-AL15012	150	M12	13	16,3	25,5	103	122	68,2	35	19	21	9,2	15
574 571	KL-S-AL15016	150	M16	17	16,3	25,5	103	122	68,2	35	19	21	9,2	15
574 572	KL-S-AL15020	150	M20	21	16,3	25,5	103	122	68,2	35	19	21	9,2	15
574 580	KL-S-AL18512	185	M12	13	18,3	29	106	125	69,6	40	19	21	10,7	12
574 581	KL-S-AL18516	185	M16	17	18,3	29	106	125	69,6	40	19	21	10,7	12
574 582	KL-S-AL18520	185	M20	21	18,3	29	106	125	69,6	40	19	21	10,7	12
574 590	KL-S-AL24012	240	M12	13	21	32	116	136	76,9	45	20	22	11	8
574 591	KL-S-AL24016	240	M16	17	21	32	116	136	76,9	45	20	22	11	8
574 592	KL-S-AL24020	240	M20	21	21	32	116	136	76,9	45	20	22	11	8
574 593	KL-S-AL30016	300	M16	17	23,3	38,5	124	144	82	49	20	22	15,2	6
574 594	KL-S-AL30020	300	M20	21	23,3	38,5	124	144	82	49	20	22	15,2	6
574 595	KL-S-AL40016	400	M16	17	26	42	165	188	118,2	58	23	25	16	4
574 596	KL-S-AL40020	400	M20	21	26	42	165	188	118,2	58	23	25	16	4

Луженные алюминиевые кабельные гильзы DIN 46267

Производится в соответствии с DIN 46267. Имеют разметку для правильного обжима и отверстие для контроля жилы.
Материал: электролитический алюминий
Покрытие: олово

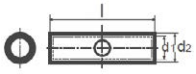

Код заказа	Тип	Сечение, мм²	Размеры, мм			Шт. в упак.
			d1	d2	l	
574 503	KL-S-AL-EM016	16	5,8	9,7	55	200
574 512	KL-S-AL-EM025	25	6,8	11,4	70	150
574 523	KL-S-AL-EM035	35	8	13,9	85	80
574 532	KL-S-AL-EM050	50	9,8	16,4	85	50
574 542	KL-S-AL-EM070	70	18,4	18,4	105	40
574 553	KL-S-AL-EM095	95	13,2	21,2	105	30
574 562	KL-S-AL-EM120	120	14,7	23,5	105	25
574 573	KL-S-AL-EM150	150	16,3	25,5	125	15
574 583	KL-S-AL-EM185	185	18,3	29	125	12
574 584	KL-S-AL-EM240	240	21	32	145	8
574 585	KL-S-AL-EM300	300	23,3	38,5	145	6
574 597	KL-S-AL-EM400	400	26	42	188	4

*Изделия для атомной отрасли маркируются в конце артикула литерой «-А».